



ГОСУДАРСТВЕННОЕ АВТОНОМНОЕ ОБРАЗОВАТЕЛЬНОЕ УЧРЕЖДЕНИЕ
ДОПОЛНИТЕЛЬНОГО ПРОФЕССИОНАЛЬНОГО ОБРАЗОВАНИЯ
«ИНСТИТУТ РЕГИОНАЛЬНОГО РАЗВИТИЯ ПЕНЗЕНСКОЙ ОБЛАСТИ»

УПРАВЛЕНИЕ ИНФОРМАЦИОННЫХ ТЕХНОЛОГИЙ И ОЦЕНКИ
КАЧЕСТВА ОБРАЗОВАНИЯ

ЦЕНТР ИНФОРМАЦИОННЫХ ТЕХНОЛОГИЙ

Инструкция
по регистрации пользователей на
портале Госуслуги

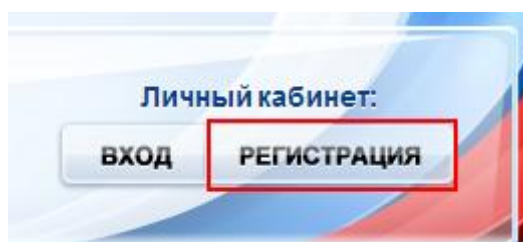
г.Пенза
2015 г.

Для регистрации на портале Госуслуги необходимы:

- паспорт (необходимы паспортные данные);
- страховое свидетельство обязательного пенсионного страхования (СНИЛС, его одиннадцатизначный номер);
- мобильный телефон или электронная почта.

На портал государственных услуг можно пройти по ссылке: <http://www.gosuslugi.ru/> или в поисковике набрать «Официальный сайт госуслуг».

После того как Вы перешли на портал <http://www.gosuslugi.ru/>, Вам необходимо в правом верхнем углу сайта кликнуть по ссылке «Регистрация».



После этого Вам будет предложено пройти процедуру предварительной регистрации, которая включает в себя заполнение простой формы и подтверждение своего номера телефона или электронной почты.

Предлагаем, рассмотреть регистрацию на сайте используя номер мобильного телефона.


Шаг 1. Предварительная регистрация.

На данном этапе Вам необходимо заполнить всего 3 поля: фамилия, имя, номер мобильного телефона.

A screenshot of the registration form on the Gosuslugi.ru website. The page header includes the Russian flag, the text "ЭЛЕКТРОННОЕ ПРАВИТЕЛЬСТВО ПРОФИЛЬ", and support phone numbers: "Телефоны поддержки: в России: 8 (800) 100-70-10, за границей: +7 (499) 550-18-39". The main content area is divided into two columns. The left column contains information about the "Единая учетная запись" (Unified account record) and "Активация стандартной учетной записи" (Activation of standard account record). The right column is titled "Регистрация" (Registration) and contains a form with three input fields: "Фамилия" (Surname), "Имя" (Name), and "Мобильный телефон" (Mobile phone). Below the form, there is a blue button labeled "Зарегистрироваться" (Register). The page also includes a "Войти" (Login) link and a note about agreeing to terms and conditions.

Если форма заполнена корректно, нажимаем кнопку «Зарегистрироваться», после чего следует этап подтверждения номера мобильного телефона.

Подтверждение номера мобильного телефона

 На номер +7 (906) 396-47-88 отправлен код подтверждения.
До окончания срока действия кода осталось **292 секунд**.

Не получили код подтверждения? Возможно, ваш номер написан с ошибкой. [Укажите правильный номер мобильного телефона.](#)

Код подтверждения


Номер телефона будет использоваться:

- для идентификации вашей учётной записи;
- для уведомлений о подозрительных действиях с учётной записью;
- для уведомлений при получении государственных услуг.

Номер телефона не будет использоваться для отправки рекламных сообщений и в иных коммерческих целях.

В поле «Код подтверждения» введите комбинацию из цифр, высланных Вам в виде SMS-сообщения на мобильный телефон (Например: «Код подтверждения номера мобильного телефона: 92018095»), указанный при регистрации. Нажимаем кнопку «Подтвердить». Если код указан корректно и система подтвердила Ваш номер телефона, то на следующем этапе Вам будет необходимо придумать пароль и задать его через специальную форму, введя два раза. **Будьте внимательны, данный пароль будет использоваться для входа в Ваш личный кабинет, поэтому крайне не рекомендуется использовать простые комбинации цифр или букв.**

Задайте пароль

 Для завершения регистрации вам необходимо задать пароль, который будет использоваться для входа в систему.

Пароль

Подтвердите пароль

Предварительная регистрация завершена. Теперь Вам доступно ограниченное количество государственных услуг, подтверждение личности для которых не требуется. Для того, чтобы Вы смогли полноценно пользоваться всеми услугами портала, Вам необходимо заполнить личную информацию и подтвердить свою личность.



Поздравляем! Вы только что зарегистрировались

Для использования всех возможностей своей учетной записи вам нужно ввести свои личные данные и осуществить их проверку. Вы можете пропустить этот шаг и перейти к получению [государственных услуг](#), для которых не требуются проверенные данные о вас.

Чтобы приступить к заполнению своих личных данных, необходимо войти в свою учетную запись.

[▶ Войти и заполнить личные данные](#)

Шаг 2. Заполнение личных данных.

После успешной предварительной регистрации на портале Госуслуги для ввода и подтверждения личных данных Вам необходимо войти в свою учетную запись, используя номер телефона, указанный при регистрации, и заданный Вами пароль.

Необходима авторизация

Для доступа к системам и сервисам Электронного правительства вам нужно пройти авторизацию.

Вход

[Регистрация](#)

Телефон [E-mail](#) [СНИЛС](#)


Пароль


Запомнить меня

[Войти](#)

[Не удается войти?](#)

ВОЙТИ ПРИ ПОМОЩИ

 [Средства электронной подписи](#)

 [Универсальной электронной карты](#)

При входе в учетную запись Вы увидите уже указанную личную информацию, а при переходе по ссылке «Редактировать», система уведомит Вас о том, что Вам необходимо подтвердить свою учетную запись.



Общие данные | Уведомления | Запомненные данные

i Данные отображаются только для просмотра. Перейдите к редактированию профиля по размещенной на странице кнопке.

Перейти к редактированию

ОСНОВНАЯ ИНФОРМАЦИЯ

Хотите больше возможностей?

Подтвердите свою учетную запись и взаимодействуйте с органами власти через Интернет!

Подтвердить [Узнать больше о доступных сервисах](#)

Процедура подтверждения личных данных так же довольно-таки проста и проходит в 3 этапа, а подтвержденная учетная запись имеет огромные преимущества. Благодаря ей Вы сможете пользоваться всеми услугами, представленными на портале, в том числе подать [заявление на постановку в очередь в детский сад](#).

Как уже было сказано Выше, Вам понадобится паспорт и СНИЛС, а точнее его номер (см. ниже). Итак, перейдя по кнопке «Подтвердить», для Вас откроется следующая форма:

Заполнение и проверка личных данных

1 Ввод личных данных | 2 Проверка личных данных | 3 Подтверждение личности

i Для подтверждения учетной записи необходимо выполнить следующие шаги:
 1. Заполнить личные данные;
 2. Пройти автоматизированную проверку личных данных;
 3. Подтвердить личность одним из доступных способов.

ЗАПОЛНИТЕ ЛИЧНЫЕ ДАННЫЕ

Фамилия

Имя

Отчество (если есть)
Заполнить обязательно, если отчество указано в вашем документе, удостоверяющем личность.

Пол

Дата рождения

Место рождения

СНИЛС
Введите СНИЛС

Гражданство

Документ, удостоверяющий личность

Серийный номер
Введите серию и номер

Дата выдачи
Введите дату выдачи

Код выдачи
Введите код выдачи документа

Код подразделения
Введите код подразделения

Продолжить назад **Продолжить**



Личные данные следует заполнять внимательно и аккуратно. Вам предстоит заполнить 12 полей. Далее необходимо отправить введенные данные на автоматическую проверку.

Шаг 3. Проверка введенных данных.

После заполнения формы на предыдущем этапе, указанные Вами личные данные отправляются на автоматическую проверку в Пенсионный Фонд РФ и ФМС.

Заполнение и проверка личных данных

1 2 3

Ввод личных данных Проверка личных данных Подтверждение личности

АВТОМАТИЧЕСКАЯ ПРОВЕРКА ЛИЧНЫХ ДАННЫХ

- ✓ Проверка СНИЛС и персональных данных в Пенсионном фонде Российской Федерации
- ⚠ Проверка данных документа, удостоверяющего личность, в Федеральной миграционной службе Российской Федерации

Выполняется проверка ваших личных данных

Выполняется автоматическая проверка ваших данных, обычно она занимает несколько минут, но в некоторых случаях проверка может занять до 5 суток. Если вы не хотите ждать, вы можете закрыть страницу, проверка при этом будет продолжаться. О завершении проверки вы будете уведомлены с помощью sms-сообщения, отправленного на номер +7..... Результаты проверки вы также можете посмотреть в своей учетной записи.

▶ Перейти в каталог услуг ▶ Перейти к подтверждению личности

С результатами данной проверки Вы сможете ознакомиться через несколько минут. В особых случаях проверка может занять долгий период времени, но случается такое редко. После того как данная процедура успешно завершится, на Ваш мобильный телефон будет выслано SMS -уведомление с результатом проверки: «Проверка личных данных завершена успешно», а так же соответствующее состояние отобразится на сайте.

Заполнение и проверка личных данных

1 2 3

Ввод личных данных Проверка личных данных Подтверждение личности

АВТОМАТИЧЕСКАЯ ПРОВЕРКА ЛИЧНЫХ ДАННЫХ

- ✓ Проверка СНИЛС и персональных данных в Пенсионном фонде Российской Федерации
- ✓ Проверка данных документа, удостоверяющего личность, в Федеральной миграционной службе Российской Федерации

Проверка ваших личных данных завершена

Ваши личные данные проверены. После повторного входа в систему вам будет доступен расширенный перечень государственных услуг. Для получения ряда услуг требуется осуществить подтверждение вашей личности. Вы можете перейти к процедуре подтверждения личности прямо сейчас, либо осуществить эту процедуру позже.

▶ Войти повторно

▶ Перейти в каталог услуг ▶ Перейти к подтверждению личности



Поздравляем! Еще один этап регистрации пройден! Теперь Вы можете воспользоваться следующими услугами:

 Штрафы ГИБДД >	 Запись на прием к врачу >	 Заявление на предоставление информации из реестра деклараций о со... >
 Получение информации о тиражах печатных СМИ >	 Заявление на выдачу дубликата и копии ли >	 Заявление на предоставление информации и >
 Заявление на предоставление информации из реестра российской сист... >	 Заявление о выделении ресурса нумерации >	 Заявление на изменение ресурса нумерации >
 Заявление на изъятие ресурса нумерации >	 Заявление на переоформление ресурса нумерации >	 <u>Получение патента Российской Федерации на промышленный образец</u> >
 Получение достоверных сведений о запасах полезных ископаемых в пр... >	 Получение экспертного заключения проектов геологического изучения... >	 Подача и регистрация заявки >
 Предоставление в пользование геологической информации о недрах, п... >	 Получение заключения об отсутствии полезных ископаемых в недрах п... >	 Библиографическая информация >
 Заявление об уведомлении >	 Сведения из государственных библиотечных фондов >	 Все услуги (по ведомствам) >

Если в данном списке нет того, ради чего Вы регистрировались на портале, это значит, что Вам необходимо подтвердить свою личность!

Шаг 4. Подтверждение личности.

Для того, чтобы полноценно пользоваться государственными услугами через интернет, Вам необходимо иметь подтвержденную учетную запись. Эта процедура предполагает ввод на сайте Вашего персонального кода подтверждения личности, полученного одним из доступных способов. На портале существует **3 способа подтверждения личности**:

- **Личное обращение.**

Этот способ предполагает посещение специализированного центра обслуживания. Подтвердить свою личность таким способом Вы можете в любой момент и без ожидания, просто посетив любой из списка предложенных на сайте центров.

ДОСТУПНЫЕ СПОСОБЫ ПОДТВЕРЖДЕНИЯ

- Обратиться лично
- Получить код подтверждения личности по почте
- С помощью средства электронной подписи или УЭК



Подтверждение в момент обращения!

Лично обратитесь в один из специализированных центров обслуживания. Для подтверждения личности вам потребуется предъявить документ, который был указан на этапе ввода личных данных.

Посмотреть расположение центров продаж и обслуживания ОАО «Ростелеком» [на карте](#).



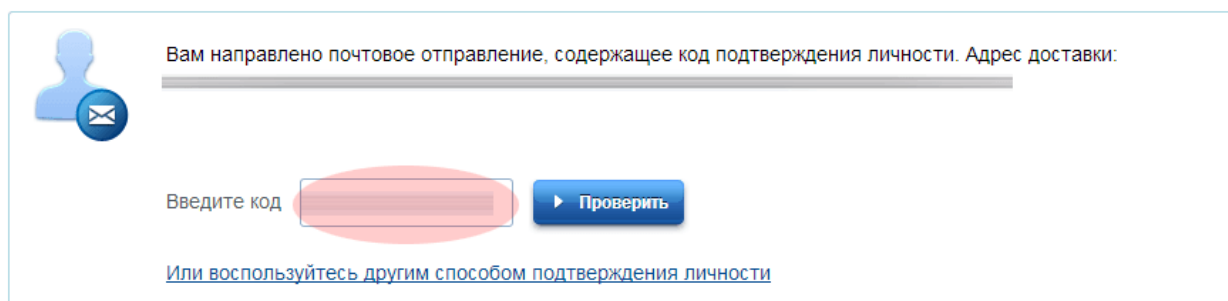
При себе необходимо иметь паспорт. После проверки оператором ваших данных, Вам на телефон придет СМС - оповещение об успешном завершении процедуры: «Ваша учетная запись успешно подтверждена»

- **Через Почту России.**

В этом случае письмо с кодом подтверждения личности будет выслано на указанный Вами почтовый адрес. Отметим так же, что код высылается заказным письмом, то есть в почтовый ящик Вам придет извещение на его получение в почтовом отделении, где Вам будет необходимо предъявить документ, удостоверяющий личность, и извещение. Среднее время доставки письма составляет около 2-х недель с момента отправки.

После получения кода данным способом, Вам будет необходимо ввести его в специальное поле на главной странице персональных данных своего личного кабинета, либо на странице подтверждения личности:

Персональные данные



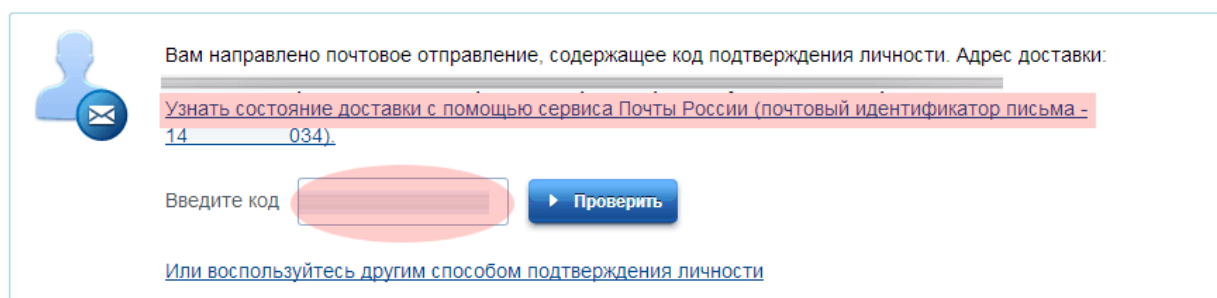
Вам направлено почтовое отправление, содержащее код подтверждения личности. Адрес доставки:

Введите код [Проверить](#)

[Или воспользуйтесь другим способом подтверждения личности](#)

Обращаем Ваше внимание на то, что через некоторое время (обычно на следующие сутки) после отправки Вашего письма с кодом, для Вас будет доступна бесплатная услуга проверки пути его следования на сайте Почты России. Для этого Вам необходимо перейти по специальной ссылке в блоке подтверждения кода на странице персональных данных:

Персональные данные



Вам направлено почтовое отправление, содержащее код подтверждения личности. Адрес доставки:

[Узнать состояние доставки с помощью сервиса Почты России \(почтовый идентификатор письма - 14 034\)](#)

Введите код [Проверить](#)

[Или воспользуйтесь другим способом подтверждения личности](#)

- **С помощью средства электронной подписи или универсальной электронной карты.**





Поздравляем! Вы подтвердили учетную запись

Теперь вам доступны новые возможности:

- ✓ доступ ко всем электронным услугам органов власти;
- ✓ авторизация с использованием средства электронной подписи;
- ✓ восстановление доступа к своему профилю при обращении в центр обслуживания.

Для доступа к расширенным возможностям на других сайтах вам требуется войти в систему повторно.

[Войти повторно](#)

Если код подтверждения личности введен и успешно проверен, то Вам станут доступны все услуги на портале, а на странице Вашего личного кабинета появится логотип подтвержденной учетной записи! Так же Вам придет СМС-оповещение об успешном завершении процедуры «Ваша учетная запись успешно подтверждена»

Поздравляем! Вам доступны все услуги портала госуслуг:

